

企业注销办事指南

步骤 1：登录系统

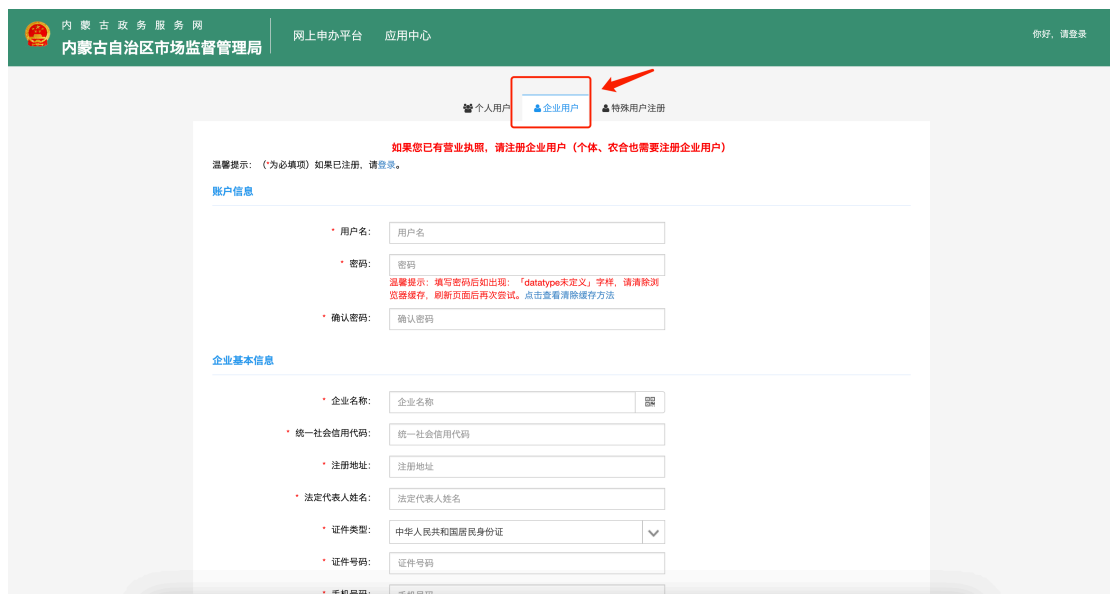
(1) 在浏览器中输入主体登记系统企业端地址进行访问：

<http://117.161.154.157:7011/psout/jsp/gcloud/psout/network/login.jsp>

(2) 使用企业账号登录主体登记系统

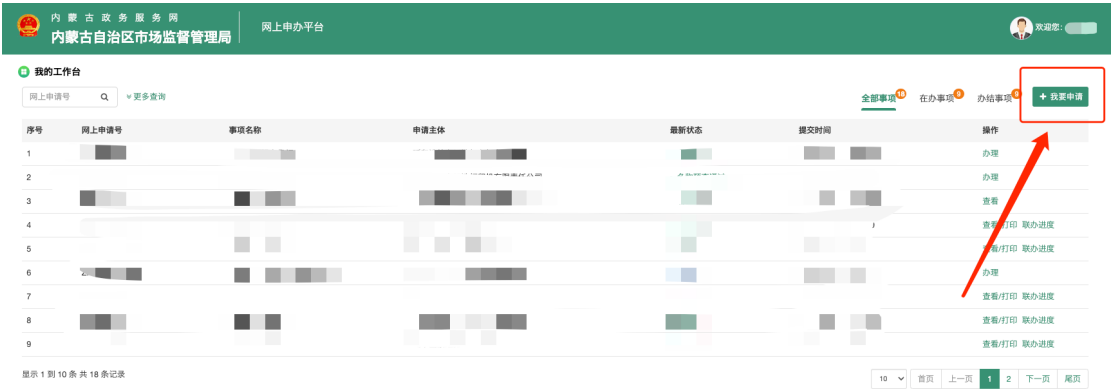


(3) 如您没有「企业账号」，需要先注册「企业账号」（注意：注册时注意选择注册企业账号，个人账号无法办理变更业务）

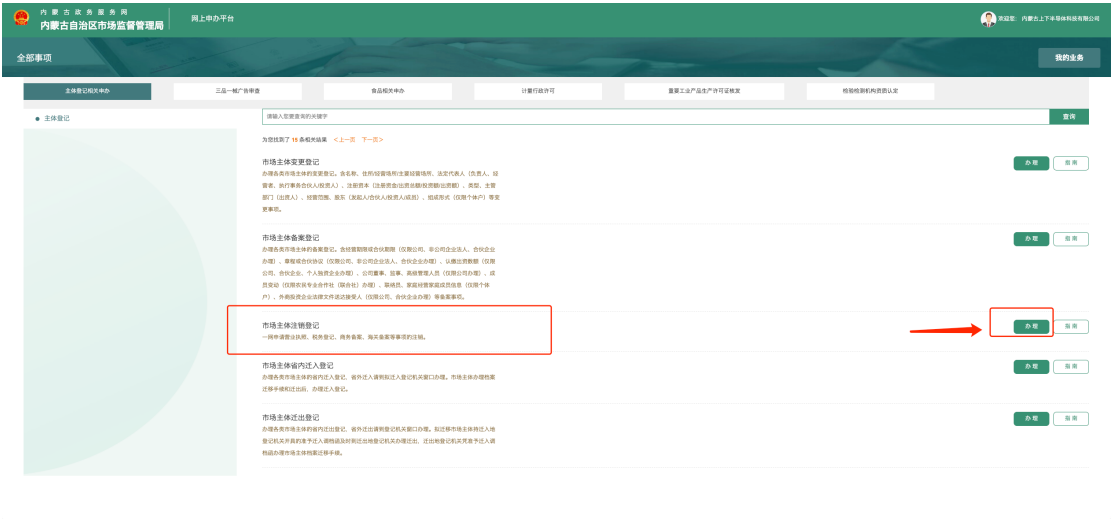


步骤 2：发起主体注销申请

(1) 进入系统后，点击「我要申请」进入办理事项选择页面



(2) 选择「市场主体注销登记」，点击「办理」按钮进入填报页面



【简易注销】

步骤 1：选择注销方式

(1) 选择委托代理人权限后点击「下一步」



(2) 根据实际情况选择表单信息后，点击「下一步」

内蒙古自治区市场监督管理局 | 申办流程

请根据贵公司的实际情况，回答以下问题：

“您的公司经营范围是否涉及法律、法规或者国务院决定规定在企业注销前须经批准的项目？” 查看注销的审查事项目录 ☐ 是 ☒ 否

“您的公司目前的情况为：” ☒ 领取营业执照后未开展经营活动 ☐ 未发生债权债务或已将债权债务清算完成 ☐ 以上都不是

“您的公司是否存在以下情形：” ☐ 是 ☒ 否

1. 涉及国家规定实施准入特别管理措施的外商投资企业；
2. 正在被列入企业经营异常名录或严重违法失信企业名单；
3. 存在股权投资权益被冻结、已质押等情形；
4. 有正在被立案调查或采取行政强制措施、司法冻结、被予以行政处罚等情形的；
5. 企业所属的非法分支机构未办理注销登记；
6. 法律、行政法规或者国务院决定规定在注销登记前须经批准的；
7. 不适用企业简易注销登记的其他情形。

[返回](#) [下一步](#)

(3) 选择注销方式，此处以简易注销为例，点击「简易注销」按钮

内蒙古自治区市场监督管理局 | 申办流程

请根据贵公司的实际情况，回答以下问题：

“您的公司经营范围是否涉及法律、法规或者国务院决定规定在企业注销前须经批准的项目？” 查看注销的审查事项目录 ☐ 是 ☒ 否

“您的公司目前的情况为：” ☒ 领取营业执照后未开展经营活动 ☐ 未发生债权债务或已将债权债务清算完成 ☐ 以上都不是

“您的公司是否存在以下情形：” ☐ 是 ☒ 否

1. 涉及国家规定实施准入特别管理措施的外商投资企业；
2. 正在被列入企业经营异常名录或严重违法失信企业名单；
3. 存在股权投资权益被冻结、已质押等情形；
4. 有正在被立案调查或采取行政强制措施、司法冻结、被予以行政处罚等情形的；
5. 企业所属的非法分支机构未办理注销登记；
6. 法律、行政法规或者国务院决定规定在注销登记前须经批准的；
7. 不适用企业简易注销登记的其他情形。

简易注销

01 预想注销公告

02 提交并发布公告

03 公告期满 注销审批

04 注销完成

[进入办事](#)

一般注销

01 预想注销公告

02 提交并发布公告

03 公告期满 注销审批

04 注销完成

[进入办事](#)

步骤 2：填报简易注销公告（同时要去税务系统做清税）

(1) 如未在国家公示系统发布简易注销公告，系统会提示申请人发布简易注销公告，根据系统提示点击「确定」按钮进入简易注销公告填报页面。

内蒙古自治区市场监督管理局 | 申办流程

请根据贵公司的实际情况，回答以下问题：

“您的公司经营范围是否涉及法律、法规或者国务院决定规定在企业注销前须经批准的项目？” 查看注销的审查事项目录 ☐ 是 ☒ 否

“您的公司目前的情况为：” ☒ 领取营业执照后未开展经营活动 ☐ 未发生债权债务或已将债权债务清算完成 ☐ 以上都不是

“您的公司是否存在以下情形：” ☐ 是 ☒ 否

1. 涉及国家规定实施准入特别管理措施的外商投资企业；
2. 正在被列入企业经营异常名录或严重违法失信企业名单；
3. 存在股权投资权益被冻结、已质押等情形；
4. 有正在被立案调查或采取行政强制措施、司法冻结、被予以行政处罚等情形的；
5. 企业所属的非法分支机构未办理注销登记；
6. 法律、行政法规或者国务院决定规定在注销登记前须经批准的；
7. 不适用企业简易注销登记的其他情形。

[返回](#) [下一步](#)

提示

企业申请简易注销前必须先进行为期20天的网上公告，该企业尚未在国家企业信用信息公示系统发布简易注销公告，请确认是否确经简易注销公告？

[确定](#) [取消](#)

(2) 下载系统提供的《全体投资人承诺书》模版，签字后。点击「选

择文件」选择本地文件后点击「上传」按钮完成上传。最后点击「保存并公示」进行提交

简易注销公告填报

温馨提示:

1. 请预先去税务办理完清税后, 再发起简易注销, 否则税务系统会自动推送异议信息, 耽误注销业务办理。
2. 公告期为20个自然日, 公告开始时间是点击“保存并公示”的系统时间, 若重新上传全体投资人承诺书, 公告期会重新计算!
3. 请下载全体投资人承诺书模板, 填写企业名称, 选择债权债务情形, 打印后全体投资人签署, 扫描成JPG格式, 数量1M以内的图片文件进行上传。
4. 企业由市场监管部门30天内自行填报“正式提交简易注销申请”, 未提交简易注销申请的, 视为自行终止简易注销登记程序, 企业不能再次使用该公告进行简易注销登记。
5. 申请简易注销的企业, 需下载使用国家市场监督管理总局指定的《全体投资人承诺书》。
6. 全体投资人承诺书公示后发反馈错误可再次修改, 点击上传按钮重新上传, 公告期重新计算!

企业名称: [输入框]

统一社会信用代码/注册号: [输入框]

登记机关: 呼和浩特市

“全体投资人承诺书”: [选择文件] [上传] [全体投资人承诺书模板下载]

保存并公示

(3) 提交完成后, 需要等待公告期结束 (20 个自然日) 后才可发起注销申请。

步骤 3：发起注销申请

如步骤 2 已完成 (简易注销公告结束并在税务系统完成清税), 步骤 1 会直接进入注销填报表单

(1) 根据实际情况填写注销信息

内资公司注销

注销信息

企业名称: [输入框]

公司地址: [输入框]

法定代表人: [输入框]

证件类型: 中华人民共和国居民身份证

企业类型: 有限责任公司(自然人投资或控股)

注册资本(万元): 100

统一社会信用代码: [输入框]

注销原因

*市场主体注销原因: 市场主体的经营期限届满, 或者【其他原因】在下方编辑框内输入具体原因

分公司注销登记情况: ☐ 已注销 ☒ 无分公司 (无分支机构)

债权债务清理情况: ☒ 已清理完毕 ☐ 无债权债务

清算情况: ☒ 已清理完毕 ☐ 未涉及清算义务

*清算组组成情况: ☒ 未成立 ☐ 成立

清算组负责人: [输入框]

清算组其他成员: [输入框]

清算组其他成员: [输入框]

清算组其他成员: [输入框]

清算组其他成员: [输入框]


备注信息

备注: (用于申请人对注销原因、审批事项及其他特殊事项作解释说明)

(2) 如需进行一件事联办, 将要进行联办的事项选择为“是”。选择联办的事项在业务审核通过后数据将自动推送完成业务联办。

(3) 填写一件事联办的申请信息后，点击「进入提交页面」

注：业务联办进度可在工作台，业务后方的“一件事进度”中查询



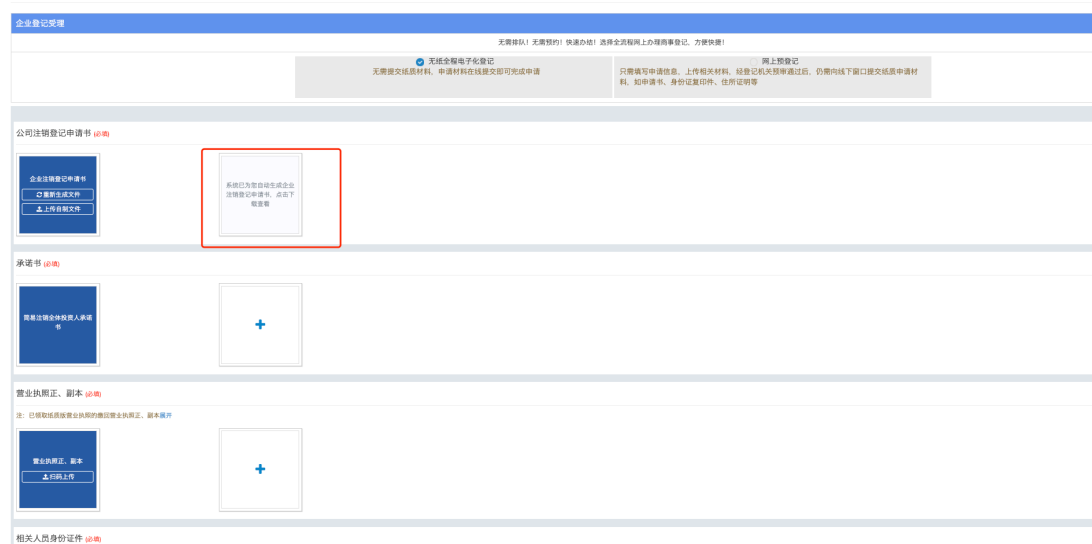
(4) 提交后会先进入实名认证环节，通知认证列表上的人员使用支付宝「登记注册身份验证」小程序进行认证。认证完成及证件照片上传完毕后点击「提交」按钮

步骤 4：选择申报方式、提交材料

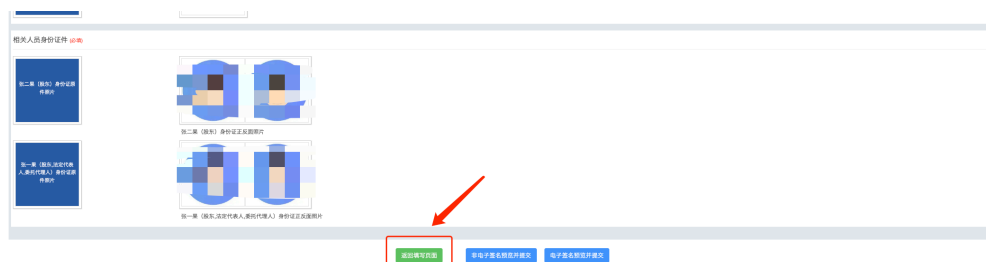
(1) 系统支持「无纸全程电子化」和「网上登记」两种申报方式。此处以「无纸全程电子化为例」，需要将所需材料进行上传，完成在线实名认证。



(2) 系统会将“申请书”自动生成，点击对应材料可以进行预览



(3) 如果此时需要修改表单内容，需要点击「返回填写页面」进行修改，修改完成后需要点击「重新生成文件」来更新自动生成文件的内容。（注意，此时返回填写页面需要重新进行实名认证）



(4) 如不想使用系统生成的模版，可点击「上传自制文件」进行修改

签署确认

内蒙古一件事测试软件有限公司

在线电子签章

序号	企业名称	证照号码	移动电话	签名状态
1	内蒙古一件事测试软件有限公司（企业公章）	91150000MA0RTTRFU39		点击签章

显示 1 到 1 条 共 1 条记录

[10](#) [前页](#) [上一页](#) [下一页](#) [后页](#)

温馨提示：
1、电子签章操作手册。点击[查看](#)
2、电子签章操作视频。点击[查看](#)

转窗口办理 撤回

（4）如此时无法进行在线签章，可点击「转窗口办理」，前往线下窗口继续办理（如仍想进行全程电子化业务，可从工作台再次进入该业务，点击右上角的撤回按钮，撤回业务）

签署确认

内蒙古一件事测试软件有限公司

在线电子签章

序号	企业名称	证照号码	移动电话	签名状态
1	内蒙古一件事测试软件有限公司（企业公章）	91150000MA0RTTRFU39		点击签章

显示 1 到 1 条 共 1 条记录

[10](#) [前页](#) [上一页](#) [下一页](#) [后页](#)

温馨提示：
1、电子签章操作手册。点击[查看](#)
2、电子签章操作视频。点击[查看](#)

转窗口办理 撤回

（5）如果选择「窗口办理」，则提交后需要将纸质材料提交至窗口进行后续办理。

【一般注销】

一般注销需要申请人先前往国家信用公示系统做清算组备案及债权人公告，再来登记系统发起主体注销业务，选择「一般注销」，发起注销业务的操作步骤与「简易注销」一致，此处不再赘述。